

SEGA®

---

BORDERLINE™

ボーダーライン

ゲームの遊び方

1人用

---

ジープを前進・後退させながら、左右に撃てるメリットを十分に生かして応戦、迷路で敵がまごつくスキに要塞を破壊していく、頭脳プレーが光る作戦ゲームです。




# ボーダーライン

## ゲームをはじめる前に

1. このゲームカートリッジはSEGAパーソナルコンピュータSC-3000、又はコンピュータビデオゲームSG-1000でご使用下さい。
2. SC-3000又はSG-1000のROMカートリッジ挿入孔にゲームカートリッジを差し込んだ後、電源を“ON”にして下さい。電源を“ON”にしたままカートリッジを差し込むと、本体及びカートリッジの故障原因となりますので、ご注意下さい。
3. このゲームは、SG-1000ではジョイスティックで、SC-3000ではキーボード、あるいはジョイスティック(別売)で操作できます。
4. SC-3000でジョイスティックを使用してプレイする時は、“JOY 1”の端子へコネクターを差し込んで下さい。
5. キーボードでプレイする場合、図を参照して下さい。
6. カートリッジのご使用後は、本体の電源を“OFF”にし、カートリッジを抜きケースに入れて大切に保管して下さい。



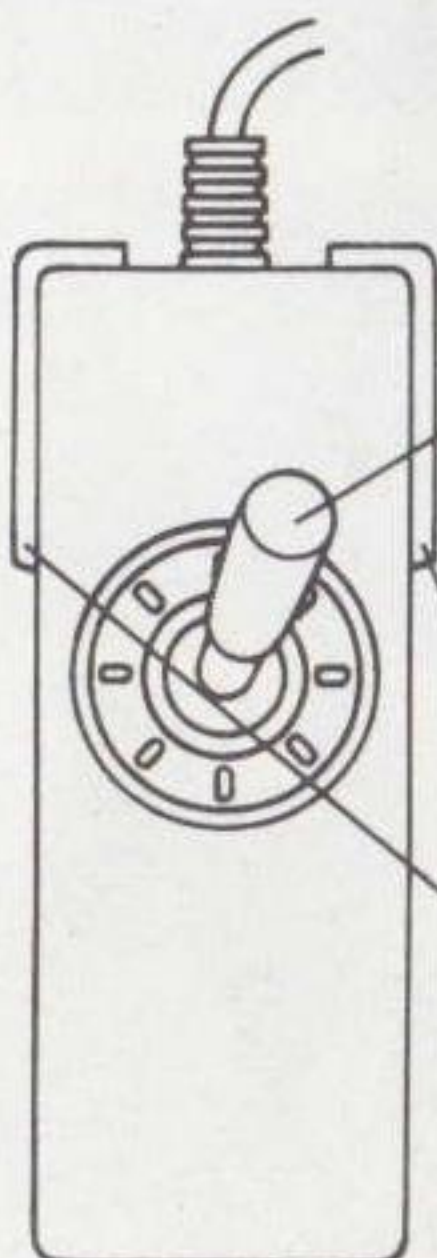
## キーボード (SC-3000) で遊ぶ場合



INS  
DEL

スタート・ボタン  
ショット・ボタン

カーソルコントロールキーで  
ジープを操作



ジープを操作

スタート・ボタン (どちらでも可)  
ショット・ボタン

## ジョイスティック で遊ぶ場合



株式  
会社

# セガ・エンタープライゼス

本 社 東 京 都 大 田 区 羽 田 1 - 2 - 12

〒144 電話 03(742)3171(大代表)

お問合せは本社パーソナルコンピュータ事業部まで



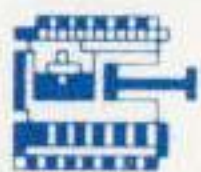





# BORDERLINE™

## 遊び方

- ◎スタート・ボタンを押すとゲームが始まります。
- ◎ジョイスティック、又はカーソルコントロールキーでジープを操縦して下さい。
- ◎ショット・ボタンを押して敵を破壊して下さい。
- ◎要塞を全滅させると次の戦区へ進めます。第4戦区の司令部を破壊すれば次のラウンドへ進めます。
- ◎ジープは燃料が無くなると自爆してしまいます。
- ◎シーン毎に燃料の残量がボーナス得点としてスコアに加算されます。
- ◎ジープは1ゲーム3台で、20,000点を越えると1台だけふえます。



## 〈スコア〉

	戦車……………	200点	} ラウンドが進む 毎に50点追加さ れます。
	装甲車……………	100点	
	飛行機……………	50点	
	ミサイル……………	300点	
	要塞……………	300点	
	司令部……………	1,000点	

### ご注意

このゲームは、セガ社のオリジナル商品です。プログラム内容の一部又は、全部を無断でコピーして販売することを禁じます。